



C I B
CONFIDENTIEL

Contrôle Industriel Belge a.s.b.l.

Organisme de contrôle agréé
Service externe pour les contrôles techniques sur le lieu de travail



Certificat n°200-INSP

Bruxelles : 126, b°12 - Avenue des Croix de Guerre - 1120 Bruxelles
Liège : 61/63 - Rue Grand-Vinave - 4101 Jemeppe-Sur-Meuse

Tél : 02 245 46 95 Fax : 02 215 12 78
Tél : 04 234 17 00 Fax : 04 234 17 80

T.V.A. BE 0406.671.312

cibic@skynet.be
N°

5901

N° de rapport : 15090821 Rapport d'inspection - Installation électrique domestique BT / TBT existante
Concerne : 1030 S. Leysen (rapport n° 3051)
Demandeur : Demaret Charlotte / fac. 111
Personne sur place : M. Demaret code EAN de l'installation :
Adresse de la visite : Bd Léopold III, 21/12, 1030 S. Leysen (3ème)
Date de visite : 21/08/09 Date d'émission : 21/08/09 Références client : E17
Référentiel réglementaire : RGIE art. 276 avec emploi des dérogations de l'art. 271 bis de l'art. 278
Référentiel procédure CIB-asbl : PRO-INS-E-11

Description de l'installation visitée :

Tension d'utilisation : ☐...
☒ 3N400 V ☒ 3x230V ☐ 2x230V ☐ 1N400V Protection générale du branchement : 20 A
Nombre de tableaux : 2 nombre de circuits terminaux : 10

Contrôles par examen visuel, tests et mesures :

Description	En ordre	Pas en ordre	n.a. ou dérog.
Correspondances des schémas à l'installation	<input checked="" type="checkbox"/>		
Etat du matériel électrique installé	<input checked="" type="checkbox"/>		
Mesures de protection contre les contacts directs	<input checked="" type="checkbox"/>		
Mesures de protection contre les contacts indirects et fonctionnement des dispositifs à courant différentiel résiduel par leur propre bouton de test	<input checked="" type="checkbox"/>		
Note : différentiel <input checked="" type="checkbox"/> plombé <input type="checkbox"/> non plombable <input type="checkbox"/> à nouveau plombé			
Boucles de défaut & raccordement adéquat des différentiels	<input checked="" type="checkbox"/>		
Continuité des connexions équipotentielles principales, secondaires et de la continuité du conducteur de protection jusqu'aux appareils	<input checked="" type="checkbox"/>		
Matériel électrique fixe ou à poste fixe	<input checked="" type="checkbox"/>		
Matériel électrique mobile branché au moment du contrôle	<input checked="" type="checkbox"/>		
Les sections des circuits répondent à l'A.M. du 27/7/1981 & dérogations	<input checked="" type="checkbox"/>		
Résistance d'isolement générale par rapport à la terre : <u>750</u> MΩ	<input checked="" type="checkbox"/>		
Résistance de dispersion de la prise de terre : <u>4,2</u> Ω	<input checked="" type="checkbox"/>		

Identification des appareils de mesure : CIB-E-MEI- / ; CIB-E-MET- / ; CIB-E-TEC- 24 ; CIB-E-MUL- 28

Manquements / Notes :

rien

Conclusion :

☒ L'installation électrique est conforme aux prescriptions du R.G.I.E. ⇒ 21 Août 2034
Le prochain contrôle périodique est à effectuer dans le délai prescrit par la réglementation en vigueur.

☐ L'installation électrique n'est pas conforme aux prescriptions du R.G.I.E. Une visite complémentaire est à exécuter par le même organisme avant le :

☐ Les résultats du contrôle ne permettent pas de déclarer l'installation conforme. Un examen supplémentaire est à exécuter par le même organisme avant la remise en usage de l'installation.

Nom et visa de l'inspecteur :
Pour CIB,

Buyle

Nom et visa du demandeur pour réception :

[Signature]



Contrôle Industriel Belge a.s.b.l.

Organisme de contrôle agréé
Service externe pour les contrôles techniques sur le lieu de travail



Certificat n°200-INSP

Bruxelles : 120, C112 - Avenue des Croix de Guerre - 1201 Bruxelles
Hainaut : 2 - Parc Industriel - sur Descartes - 7000 Mons
Liège : 61/63 - Rue Grand-Minerve - 4101 Jambette Sur Meuse

Tel : 02 245 46 95 Fax : 02 215 12 78
Tel : 06 532 15 51 Fax : 06 532 15 77
Tel : 04 234 17 00 Fax : 04 234 17 80

T.V.A. BE 0406 671 312

cibic@skynet.be

N° 3051

CONFIDENTIEL

N° de rapport : 150903242 Rapport d'inspection - Installation électrique BT / TBT existante

Concerne : acte appartement

Demandeur : Mr. Jacobs

Personne sur place : code EAN de l'installation :

Adresse de la visite : Rd Léopold III n°21 1030 Schaerbeek

Date de visite : 24/03/09 Date d'émission : 24/03/09 Références client : /

Référentiel réglementaire : RGIE art. 276 avec emploi des dérogations de l'art. 271 bis de l'art. 278

Référentiel procédure CIB-asbl : PRO-INS-E-11

Description de l'installation visitée :

Tension d'utilisation : U... Protection générale du branchement : 20 A
☒ 3N400 V ☒ 3x230V ☐ 2x230V ☐ 1N400V Nombre de tableaux : 4 nombre de circuits terminaux : 10

Contrôles par examen visuel, tests et mesures :

Description	En ordre	Pas en ordre	n.a. ou dérog.
Correspondances des schémas à l'installation			
Etat du matériel électrique installé	Y	Y	
Mesures de protection contre les contacts directs	Y		
Mesures de protection contre les contacts indirects et fonctionnement des dispositifs à courant différentiel résiduel par leur propre bouton de test		Y	
Note : différentiel <input type="checkbox"/> plombé <input type="checkbox"/> non plombable <input type="checkbox"/> à nouveau plombé			
Boucles de défaut & raccordement adéquat des différentiels		Y	
Continuité des connexions équipotentielles principales, secondaires et de la continuité du conducteur de protection jusqu'aux appareils	Y		
Matériel électrique fixe ou à poste fixe		Y	
Matériel électrique mobile branché au moment du contrôle	Y		
Les sections des circuits répondent à l'A.N. du 27/7/1981 & dérogations	Y		
Résistance d'isolement générale par rapport à la terre 50 MΩ	Y		
Résistance de dispersion de la prise de terre : Ω		Y	

Identification des appareils de mesure : CIB-E-MEI- ; CIB-E-MET- ; CIB-E-TEC-24 ; CIB-E-MUL-28

Inspection : absence de schémas unifilaires & de position
absence d'un différentiel 300mA au total d'installation
absence d'un interrupteur général effets appartements
calibrage des fusibles à harmonique
absence d'un coupe-terre

Conclusion : 1 prise (dans le meuble au mur) dans la salle de bain se trouve dans le volume 2.

☐ L'installation électrique est conforme aux prescriptions du R.G.I.E. Le prochain contrôle périodique est à effectuer dans le délai prescrit par la réglementation en vigueur.

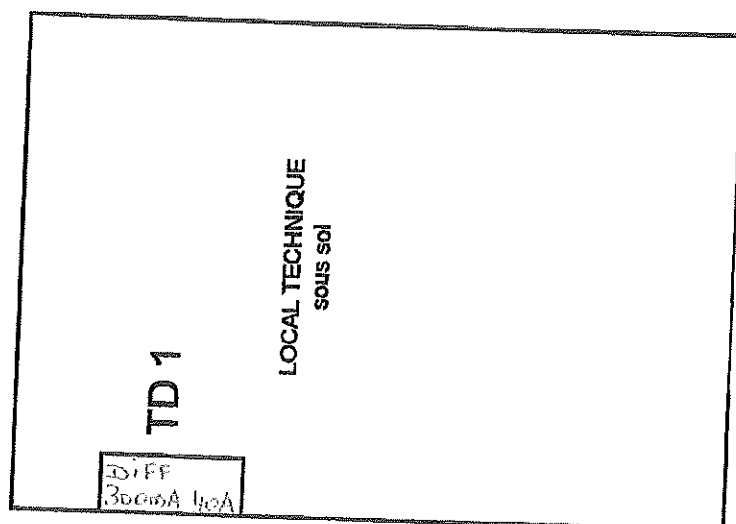
☒ L'installation électrique n'est pas conforme aux prescriptions du R.G.I.E. Une visite complémentaire est à exécuter par le même organisme avant le : 18 mois après signature acte.

☐ Les résultats du contrôle ne permettent pas de déclarer l'installation conforme. Un examen supplémentaire est exécuté par le même organisme avant la remise en usage de l'installation.

Nom et visa de l'inspecteur : Pour CIB BOYLE

Nom et visa du demandeur pour réception : Jacobs

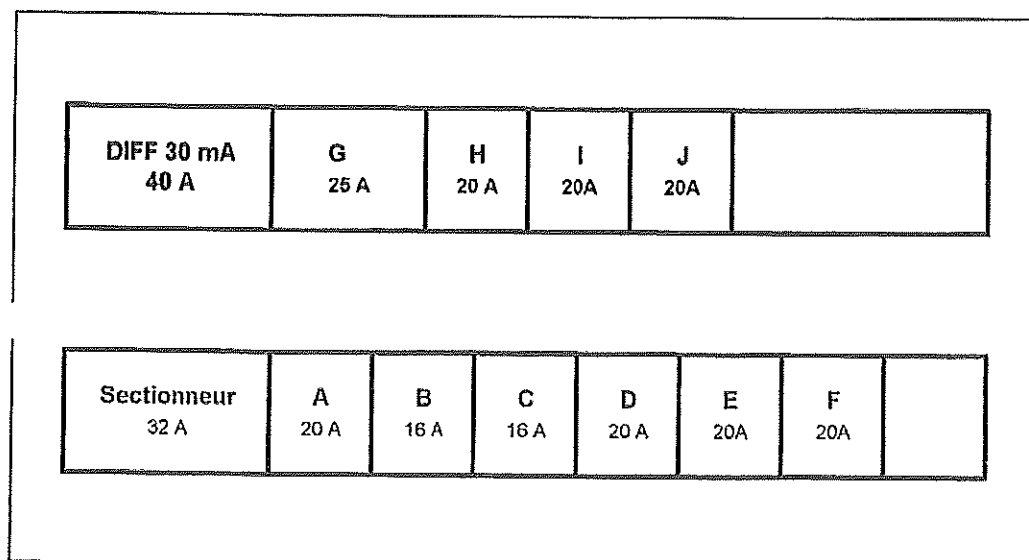
PLAN D'IMPLANTATION
Appartement N°17 3ème étage centre



C.I.B.
organisme de contrôle agréé
BUYLE DAVID
expert en électricité
Tél. : 02/2454695

COFFRETS

1 TABLEAU REPARTITION (TD2) 3 ème étage centre Local cuisine

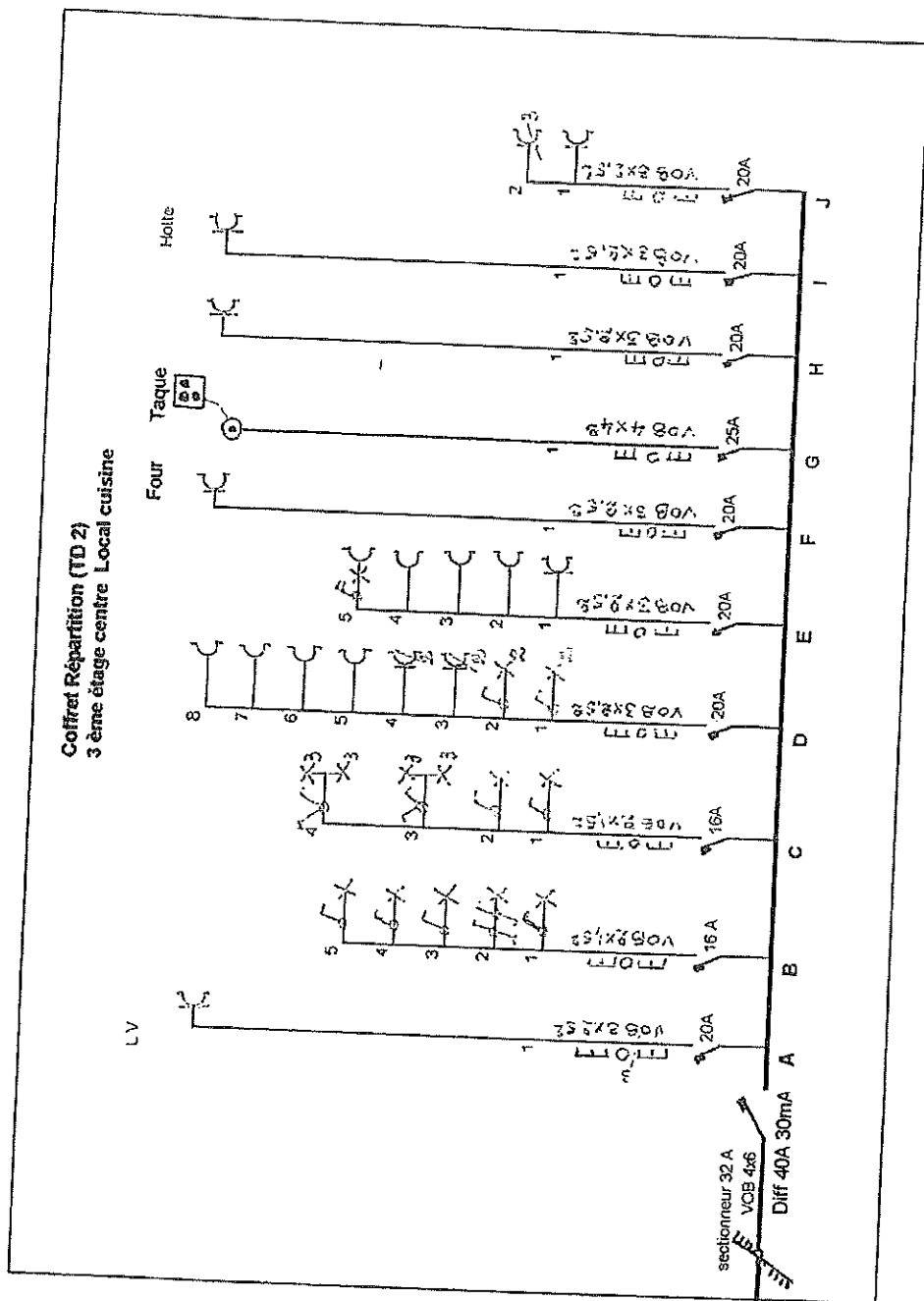


LOCALISATION DES CIRCUITS

- A Circuit Prise (Lave vaisselle)
- B Circuit points lumineux (Hall d'entrée + W.C + Chambre) Appliques et lustre.
- C Circuit points lumineux (Salon + salle à manger + cuisine) Appliques et lustre.
- D Circuit Prises (Cuisine plan de travail + Salon + Salle à manger)+ Points Lumineux (Spots plan de travail)
- E Circuit Prises + (Chambre + Salle de bain + prise simple cuisine)+ Point Lumineux (Salle de bain)
- F Circuit Prise (FOUR)
- G Circuit taque électrique
- H Circuit Prise (à côté de la prise L.V)
- I Circuit Prise (Hotte)
- J Circuit Prises (Frigo + prises triple à côté)

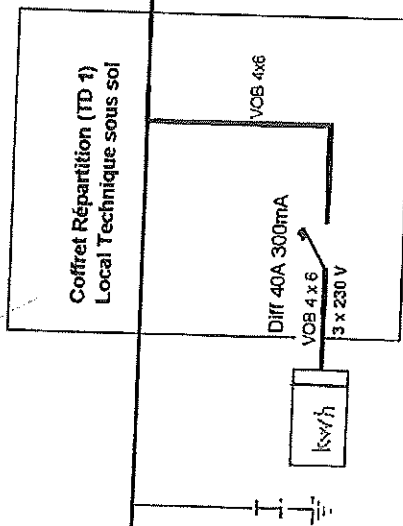
C.I.B.
organisme de contrôle agréé
DAVIDE DAVID
expert en électricité
tél. : 02/2454605

SCHEMA UNIFILAIRE



C.I.B.
organisme de contrôle agréé
BUYLE DAVID
expert en électricité
Tél.: 02/2454695

210803



Propriétaire
Madame DEMARET charlotte
Avenue Léopold III, 21 / 12
1030 Bruxelles

Responsable de l'exécution du travail

LE DELEGUE
L'ORGANISME AGREÉ

M.
Date/...../.....

PLAN D'IMPLANTATION
Appartement N°17 3ème étage centre
TD 2 Local cuisine

