



RÉGION DE
BRUXELLES-
CAPITALE

CERTIFICAT DE PERFORMANCE ENERGETIQUE


Clos du Chemin Creux 2

1030 SCHAERBEEK

11ème étage

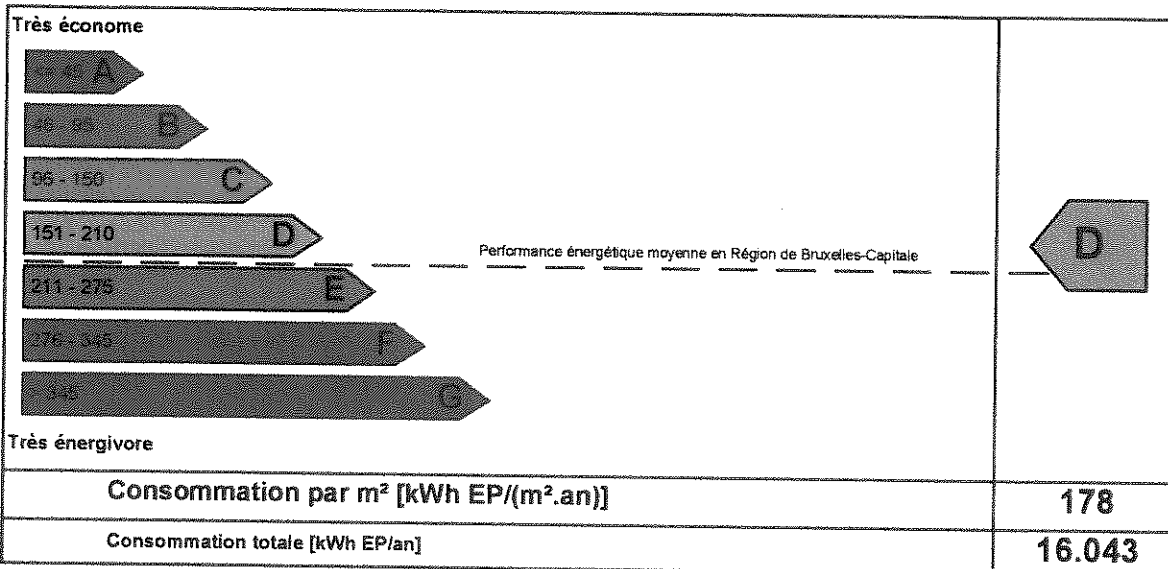
Superficie brute: 90 m²

Certificat PEB valide jusqu'au: 16/02/2027



1

Performance énergétique du bâtiment



2

Emissions CO2

Emissions annuelles de CO2 par m² [kg CO2/(m².an)]

PEU

BEAUCOUP

38

3

Recommandations

Les 3 premières recommandations pour améliorer la performance énergétique sont:

1. Prévoir un thermostat d'ambiance programmable.
2. Placer des vannes thermostatiques sur les radiateurs
3. Installer un système de ventilation permettant la ventilation contrôlée du logement.

Retrouvez plus de détails et d'autres recommandations dans les pages suivantes.

4

Informations administratives

Certificat délivré le: 16/02/2017

Certificat PEB n°: 20170216-0000375164-01-4

Coordonnées du certificateur PEB:

Nom: THIRY Julien

Société:

Signature:

certi
nergie

Organisme de contrôle agréé
Tel. 0800 82 171 - www.certinergie.be

Affectation: Habitation individuelle

Numéro d'agrément: 001270932



RÉGION DE
BRUXELLES-
CAPITALE

CERTIFICAT DE PERFORMANCE ENERGETIQUE

Clos du Chemin Creux 2, 1030 SCHAERBEEK
Certificat PEB N°: 20170216-0000375164-01-4
Certificat PEB valide jusqu'au: 16/02/2027

Annexe

Ce certificat PEB est une carte d'identité qui vise à informer les acheteurs ou locataires potentiels de la qualité énergétique de l'habitation certifiée.

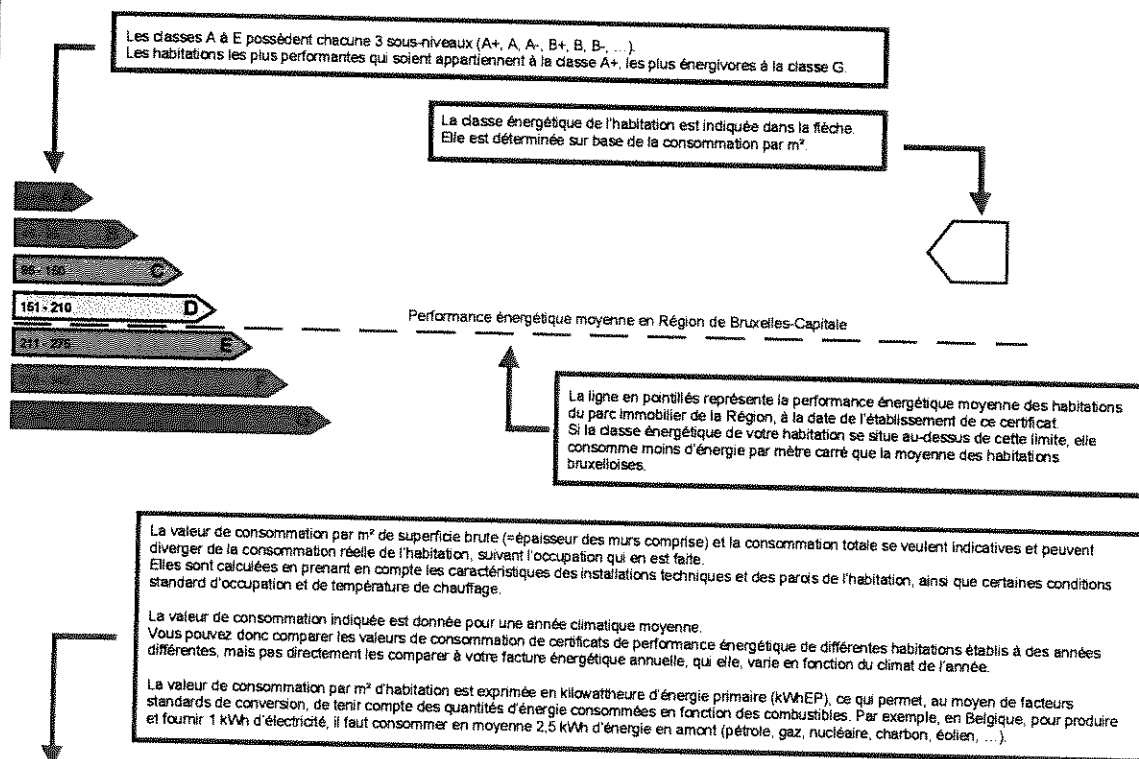
Chaque logement qui est construit, qui est mis en vente ou qui est mis en location en Région de Bruxelles-Capitale doit disposer de ce document, qui a été établi par un certificateur Résidentiel agréé.

Une copie du certificat PEB est conservée par le propriétaire jusqu'à la fin de sa période de validité. Le certificat PEB reste valide pour autant qu'aucune modification des caractéristiques énergétiques de l'habitation n'ait été constatée, qui soit survenue après la visite sur site du certificateur Résidentiel et pour autant qu'il n'ait pas été révoqué par Bruxelles Environnement.

Si vous constatez des anomalies dans le certificat PEB, veuillez contacter: plaintes-certibru@environnement.irisnet.be

Veuillez trouver ci-dessous plus d'explications concernant les données reprises dans le certificat

1 Performance énergétique du bâtiment



Consommation par m² [kWh EP/(m².an)]

178

Consommation totale [kWh EP/an]

16.043

2

Emissions CO2

Le CO2 est le principal gaz à effet de serre, responsable des changements climatiques.

La quantité de CO2 émise est proportionnelle à la quantité de combustible et d'électricité utilisée pour le chauffage, la ventilation, la production d'eau chaude sanitaire et éventuellement le refroidissement de l'habitation.



RÉGION DE
BRUXELLES-
CAPITALE

CERTIFICAT DE PERFORMANCE ENERGETIQUE

Clos du Chemin Creux 2, 1030 SCHAERBEEK
Certificat PEB N°: 20170216-0000375164-01-4
Certificat PEB valide jusqu'au: 16/02/2027

3

Recommandations

Disclaimer

Les recommandations reprises dans ce document ont été générées par le logiciel sur base des données encodées par le certificateur et via une procédure définie par la Région de Bruxelles-Capitale. Il se peut que certaines d'entre elles apparaissent à cause de renseignements insuffisants à propos de certaines caractéristiques énergétiques de l'habitation.

Les recommandations présentées ici peuvent en pratique se révéler difficilement applicables pour des raisons techniques, économiques, urbanistiques, esthétiques ou autres que le certificateur n'a pas pour mission d'évaluer.

Certaines mesures décrites ci-dessous nécessitent le recours à des professionnels (architecte, entrepreneur, installateur) et malgré le soin apporté à l'établissement de ce certificat, le certificateur ne peut être tenu responsable des dommages ou dégâts qui résulteraient de la réalisation incorrecte des mesures décrites.

Sachez enfin que certains travaux économiseurs d'énergie donnent droit à des primes. Nous vous conseillons donc de vous informer des conditions techniques à respecter pour les obtenir.

Pour obtenir plus d'informations sur les recommandations reprises ci-dessous et sur les primes énergie, vous pouvez consulter le site internet de Bruxelles Environnement : www.bruxellesenvironnement.be ou téléphoner au 02 775 75 75

Prévoir un thermostat d'ambiance programmable.

Un thermostat, bien utilisé, permet d'économiser 15 à 25% sur les consommations de chauffage.

- Le thermostat d'ambiance programmable permet d'adapter la température ambiante aux besoins, en coupant le chauffage en cas d'absence, en réduisant les températures durant la nuit, etc. On peut y introduire un programme hebdomadaire. Vous ne devez plus penser à baisser le chauffage lorsque vous partez au travail ou allez dormir, par exemple, ou à le remonter quand vous êtes présents le week-end.
- Pour obtenir une Prime Énergie régionale, il y a certaines conditions techniques à respecter. www.bruxellesenvironnement.be

Placer des vannes thermostatiques sur les radiateurs

- Les vannes thermostatiques permettent un réglage à une certaine consigne de la température pièce par pièce et sont de ce fait particulièrement utiles dans les pièces pouvant bénéficier des apports solaires par les vitrages. Elles réduisent votre facture de 10% et leur placement est rentabilisé en moins de deux ans.
- Pour obtenir une Prime Énergie régionale, il y a certaines conditions techniques à respecter. www.bruxellesenvironnement.be

Installer un système de ventilation permettant la ventilation contrôlée du logement.

La ventilation a pour but de garantir une bonne qualité d'air dans votre logement, en apportant de l'air neuf dans les locaux dits secs (séjour, chambres...), et en évacuant l'air vicié dans les locaux dits humides (salle de bain, cuisine, toilette, buanderie...).

Il existe trois systèmes de ventilation différents:

- La ventilation naturelle : il s'agit de la méthode de ventilation la moins chère. Elle est recommandée pour les logements qui ne sont pas parfaitement isolés. Des grilles d'aération réglables manuellement laissent entrer l'air frais dans les "pièces sèches". Et des ouvertures dans ou sous toutes les portes intérieures laissent circuler l'air. Des ouvertures réglables, intégrées aux cheminées verticales, permettent à l'humidité et l'air d'être évacués.
- L'extraction mécanique, plus performante que la ventilation naturelle.
- La ventilation mécanique double flux avec récupération de chaleur. Ce système assure un échange de chaleur entre l'air entrant et sortant: l'air chaud extrait réchauffe l'air froid entrant. Elle peut être assurée par plusieurs ventilateurs ou par un ventilateur central. Ce procédé permet de réguler parfaitement la circulation d'air mais il n'est à utiliser que dans des logements bien isolés et étanches à l'air.
- Si vous remplacez les châssis, il est recommandé de placer des dispositifs d'alimentation en air dans les locaux secs, ce qui est obligatoire lors de certaines rénovations.



RÉGION DE
BRUXELLES-
CAPITALE

CERTIFICAT DE PERFORMANCE ENERGETIQUE

Clos du Chemin Creux 2, 1030 SCHAERBEEK
Certificat PEB N°: 20170216-0000375164-01-4
Certificat PEB valide jusqu'au: 16/02/2027

3

Recommandations

Remplacer le double vitrage ancien par du double vitrage performant.

En remplaçant le double vitrage par du vitrage performant, vous diminuerez votre consommation de chauffage et vous augmenterez votre confort en supprimant la désagréable sensation de froid devant les fenêtres.

- Interpellez vos interlocuteurs (entrepreneur, corps de métiers, etc.) sur l'efficacité globale du remplacement du vitrage seul. En effet, le caractère isolant d'une fenêtre est liée au vitrage, au châssis et au raccord à la paroi. Si vous remplacez le vitrage, il peut être nécessaire et il sera sans doute intéressant de remplacer le châssis actuel s'il n'est pas en bon état ou s'il s'agit d'un vieux châssis métallique sans coupure thermique.
- Si votre double vitrage a plus de 15 ans, il peut être intéressant de le remplacer, les doubles vitrages actuels étant 2 à 3 fois plus performants.
- Pour éviter les mauvaises surprises, dans les anciennes habitations le remplacement des châssis doit être accompagné d'une réflexion sur la gestion de l'évacuation de l'humidité par un système de ventilation, soit naturel (généralement, on place alors des grilles dans les châssis pour l'amenée d'air) soit mécanique (bouche de ventilation avec ventilateurs).
- Vous pouvez également maintenir le châssis et le vitrage existant et les doubler avec une nouvelle fenêtre performante du point de vue énergétique.
- Pour obtenir une Prime Energie régionale, il y a certaines conditions techniques à respecter. www.bruxellesenvironnement.be

Poser une isolation complémentaire dans les murs extérieurs.

Si vous rénovez votre logement, profitez-en pour isoler davantage les murs extérieurs.

En renforçant l'isolation des murs extérieurs, vous réduirez votre consommation d'énergie et augmenterez le confort de votre logement.

- L'isolation des murs n'étant pas facile à mettre en œuvre, il faut recourir à un professionnel pour évaluer et réaliser les travaux. Le cas échéant, pour les façades côté rue en particulier, il est nécessaire de respecter les prescriptions urbanistiques, réglementations et législations en vigueur.
- Il existe principalement trois méthodes pour isoler les murs de votre habitation. Le choix de la méthode dépend de plusieurs critères: urbanistiques, esthétiques, spatiaux et financiers. L'isolation des murs par l'extérieur s'avère souvent être la meilleure solution, suivie par le remplissage des murs creux avec un matériau isolant.
- Si ces deux solutions s'avèrent impossibles à réaliser, on peut opter pour l'isolation murale par l'intérieur. Le placement de l'isolant sur la face intérieure des murs doit être réalisé soigneusement par un professionnel afin d'éviter les désagréments dus aux ponts thermiques (condensation et moisissures).
- Isolez prioritairement les murs aveugles.
- Profitez des travaux pour placer une épaisseur suffisante d'isolant. Pour bénéficier d'une Prime Energie régionale, il y a certaines conditions techniques à respecter, entre autres concernant l'épaisseur minimale à placer en fonction du type d'isolant choisi. www.bruxellesenvironnement.be

Améliorer l'étanchéité à l'air du bâtiment et ventiler correctement.

Améliorer l'étanchéité à l'air du bâtiment permet d'éviter les pertes (non contrôlées) par infiltration et exfiltration d'air et donc d'économiser de l'énergie.

Attention, l'apport contrôlé d'air neuf est nécessaire pour maintenir un climat sain à l'intérieur d'une habitation et il faut penser à ventiler votre logement de manière adéquate mais les courants d'air froid non maîtrisés sont la cause de pertes d'énergie et d'inconfort.

- Les fuites se situent fréquemment au niveau des portes et fenêtres, des caisses à volet, au raccord entre les murs et la toiture et au niveau de la toiture en elle-même.
- Ne confondez donc pas infiltrations et ventilation : ne bouchez pas les dispositifs de ventilation présents dans votre logement.



RÉGION DE
BRUXELLES-
CAPITALE

CERTIFICAT DE PERFORMANCE ENERGETIQUE

Clos du Chemin Creux 2, 1030 SCHAERBEEK
Certificat PEB N°: 20170216-0000375164-01-4
Certificat PEB valide jusqu'au: 16/02/2027

3

Recommandations

Annexe

Ce certificat contient uniquement des mesures pour l'amélioration d'installations individuelles. Des conseils pour améliorer le système de chauffage collectif peuvent être obtenus en sollicitant un audit énergétique ou un diagnostic du système de chauffage par un professionnel agréé. Le diagnostic du système de chauffage est un acte obligatoire pour les chaudières de plus de 15 ans.

De nombreuses Primes Energie régionales sont également disponibles pour le secteur du logement collectif.
www.bruxellesenvironnement.be

Vous trouverez en dernière page du certificat PEB, des conseils pour économiser l'énergie dans la vie quotidienne



RÉGION DE
BRUXELLES-
CAPITALE

CERTIFICAT DE PERFORMANCE ENERGETIQUE

Clos du Chemin Creux 2, 1030 SCHAERBEEK
Certificat PEB N°: 20170216-0000375164-01-4
Certificat PEB valide jusqu'au: 16/02/2027

4

Informations administratives

Les informations contenues dans cette zone peuvent être utiles dans le cadre de la législation PEB sur les installations techniques. Elles sont également destinées à des fins de contrôle éventuel par l'autorité.

Présence d'une attestation de réception du système de chauffage:

Oui | Non

☐ ☒

Si oui, le système de chauffage est-il déclaré conforme?

☐ ☐

Présence d'un rapport de diagnostic:

☒ ☐

Conseils pour une utilisation rationnelle de l'énergie

Vous trouverez ci-dessous des exemples d'investissements non coûteux ou très peu coûteux permettant d'économiser de l'énergie dans une habitation individuelle.

Chauffage

- ▣ Programmez les plages de chauffe suivant votre occupation des lieux. Lors d'absences de plus d'une semaine, arrêtez même la chaudière.
- ▣ Mettez la consigne de température sur 16 °C la nuit et en journée lorsque vous êtes absent.
- ▣ Ne placez aucun obstacle devant les radiateurs ou convecteurs et ne les couvrez pas.
- ▣ Fermez les volets et/ou tirez les rideaux le soir.
- ▣ Economisez 6 à 7% en diminuant d'1 °C la température de consigne.
- ▣ Réglez les vannes thermostatiques (qui s'obtiennent et s'ouvrent automatiquement pour maintenir la température de chaque pièce constante) sur 16 °C (position 2) dans les chambres et sur 19-20 °C (position 3) dans les pièces de séjour.
- ▣ Entretenez régulièrement la chaudière afin d'économiser de 3 à 5%.

Eau chaude sanitaire

- ▣ Utilisez, si possible, un pommeau de douche économique qui consomme moins d'eau et donc d'énergie, pour un confort équivalent à un pommeau classique.
- ▣ Etudiez la possibilité d'installer un chauffe-eau solaire.

Ventilation

- ▣ Réalisez une bonne aération afin de renouveler l'air intérieur, d'améliorer le climat intérieur pour les occupants et d'éviter les problèmes d'humidité et de santé dans le logement.
- ▣ En cas de ventilation par ouverture des fenêtres, d'octobre à mai préférez une aération en dehors des périodes de chauffe.

Confort d'été

- ▣ La journée, utilisez les stores et les volets pour limiter les apports solaires.
- ▣ La nuit, aérez un maximum pour refroidir la masse thermique du bâtiment et éviter la surchauffe le jour.

Eclairage

- ▣ Optez pour des ampoules fluocompactes de classe A, des LED ou des tubes fluorescents (TL) qui consomment moins d'énergie que les ampoules à incandescence ou les halogènes et ont des durées de vie bien supérieures.
- ▣ Nettoyez les lampes et les luminaires de leur poussière.

Bureautique/ audiovisuel

- ▣ Eteignez ou débranchez les appareils ne fonctionnant que quelques heures par jour au moyen d'une multiprise par exemple.
- ▣ Choisissez des appareils économes en énergie.

Electroménager

- ▣ Achetez de préférence des appareils de classes A+ ou A++. Par exemple, le frigo et le surgélateur sont responsables de 25 % de la consommation en électricité d'un logement.
- ▣ Pour plus de renseignements, consultez Bruxelles Environnement au 02 775 75 75